

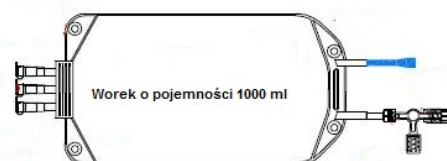
# Schemat drenów do ECMO

Pakiet 10  
pozycja nr. 1

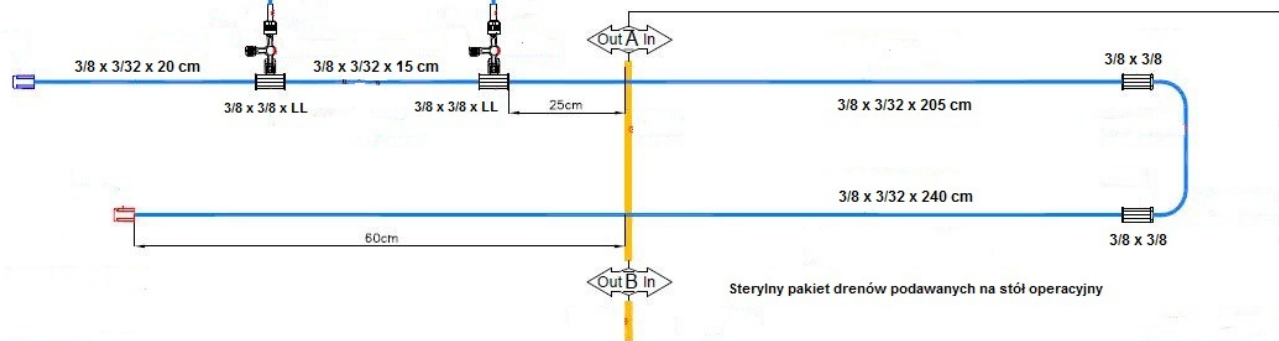

Filtr z podłączeniem LL

Filtr z podłączeniem LL

Wkłócia



Zestaw linii z kranikami



3/8 x 3/32 x 30 cm

Filtr gazów medycznych

1/4 x 1/16 x 20 cm

1/4 x 1/16 x 180 cm