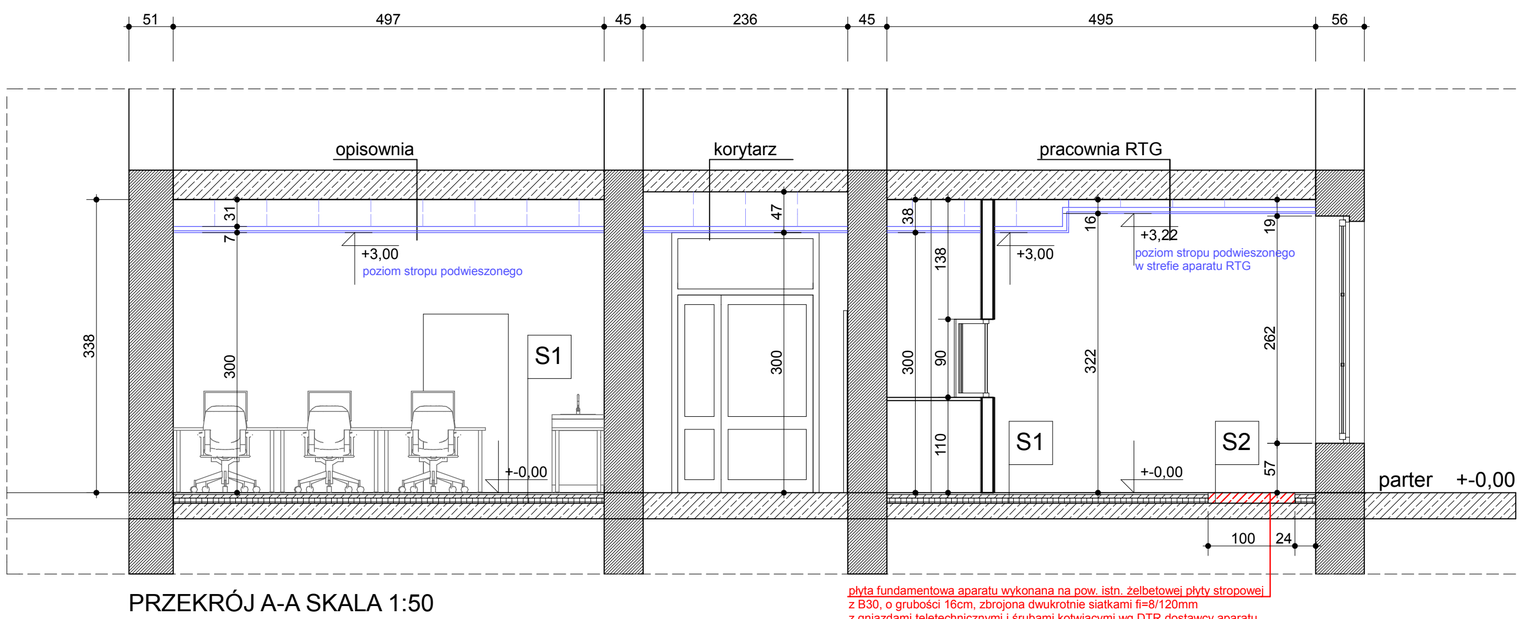

PRZEKRÓJ A-A SKALA 1:50

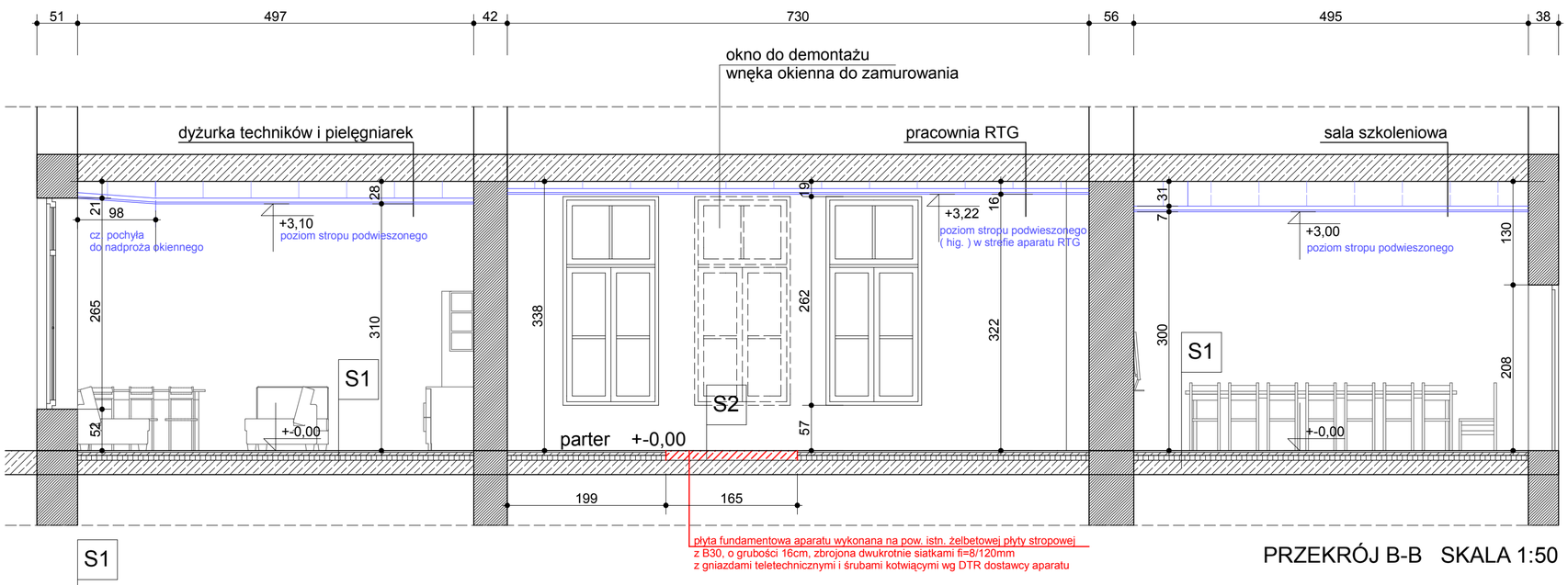

PRZEKRÓJ B-B SKALA 1:50

S1

WYMIANA WARSTW POSADZKOWYCH

- po zerwaniu istniejącej wykładziny PCV i skuciu ok. 12 cm "skałodrzewu" wykonać:
- nową posadzkę z jastrychu, zbrojoną siatką HKS 10x10cm, gr. ok.11 cm lub 7cm styropianu ekstrudowanego XPS 100 + 4 cm posadzki betonowej, zbrojonej siatką j.w.
- warstwę izolacyjną z folii PCV x 2
- wylewkę samopoziomującą 5mm
- wykładzinę PCV typu tarkett, w pracowniRTG i opisowni - prądoprzewodząca (antyelektrostatyczna)

S2

WYKONANIE PODŁOŻA BETONOWEGO (100x165cm) POD PŁYTĘ MONTAŻOWĄ W MIEJSCU LOKALIZACJI APARATU RTG

- po zerwaniu istniejącej wykładziny PCV i skuciu warstw posadzkowych wykonać, zgodnie z zaleceniami producenta aparatu i opisem PW cz.konstrukcyjna:
- cokół żelbetowy - z betonu kl. B30 (100 x 165 cm), z gniazdami i kotwami, zgodnymi z wytycznymi producenta (zbrojenie cokołu - dwustronnie z siatek zbrojeniowych Φ8/120mm AIIIN).

BUDYNEK NR 1 CZĘŚĆ II

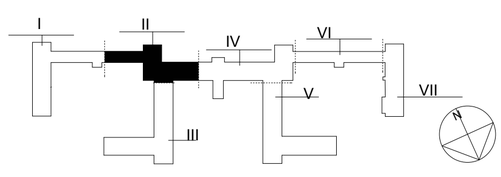

PRACOWNIA PROJEKTOWA ARCHITEKTURY "ARACO" s.c.
arch. arch. Anna Kostuch Onyszkiewicz, Rafał Onyszkiewicz, Jakub Onyszkiewicz
53-313 WROCŁAW ul. POCZTOWA 17/19 tel. 071 367-69-94

REMONT I PRZEBUDOWA POMIESZCZEŃ Zakładu Radiologii Lekarskiej i Diagnostyki Obrazowej w budynku nr 1 4 WSK z P. SP ZOZ we Wrocławiu

adres:	BUDYNEK nr 1 (fragment parteru cz. II.) 4 Wojskowego Szpitala Klinicznego z Polikliniką SP ZOZ, 50-981 Wrocław, ul. R. Weigla 5	data: 10.2012
inwestor:	4 Wojskowy Szpital Kliniczny z Polikliniką SP ZOZ 50-981 WROCŁAW ul. R. Weigla 5	stadium: PW
branża:	ARCHITEKTURA	skala: 1:50
projektant:	mgr inż. arch. Rafał Onyszkiewicz upr. 565/87/UW	
	mgr inż. arch. Anna Kostuch - Onyszkiewicz	
	mgr inż arch. Jakub Onyszkiewicz upr. 22/DSOKK/2012	
nazwa rysunku:	PRZEKRÓJ A-A, B-B	nr rysunku: A/5