

Rysunek:	Nr rysunku:
Instalacja monitoringu – CCTV	SC 0 12 -

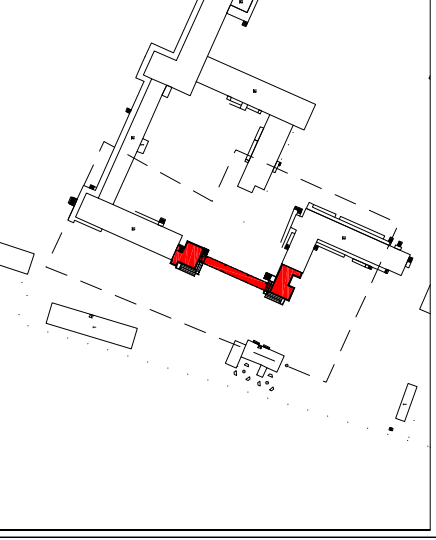
Temat:
TERMO-MODERNIZACJA Z MODERNIZACJĄ ELEWACJI ZEWNĘTRZNEJ BUDYNKU NR2 SZPITALA -BUDOWA KLATEK SCHODOWYCH, DŹWIGÓW I POCHYLNI DLA NIEPEŁNOSPRAWNYCH
 BUDYNEK NR 112
W 4 WOJSKOWYM SZPITALU KLINICZNYM Z POLIKLINIKĄ SP ZOZ WE WROCŁAWIU
 -BUDOWA ŁĄCZNIKA
 ul. Rudolfa Weigla we Wrocławiu
 nr dz. 1/2 AM-12 obręb Gaj

Investor:
4 WOJSKOWY SZPITAL KLINICZNY Z POLIKLINIKĄ SPZOZ
ul. RUDOLFA WEIGLA 5 50-981 WROCŁAW


Faza:
PROJEKT WYKONAWCZY

Część:
PROJEKT INSTALACJI TELETECHNICZNYCH

Biuro projektów:
NC Architekti Biuro Projektowe
 ul. Kaszubska 4 50-214 Wrocław
 tel: 071 328 73 07 fax: 071 328 72 96



Projekt Instalacje Teletechniczne:

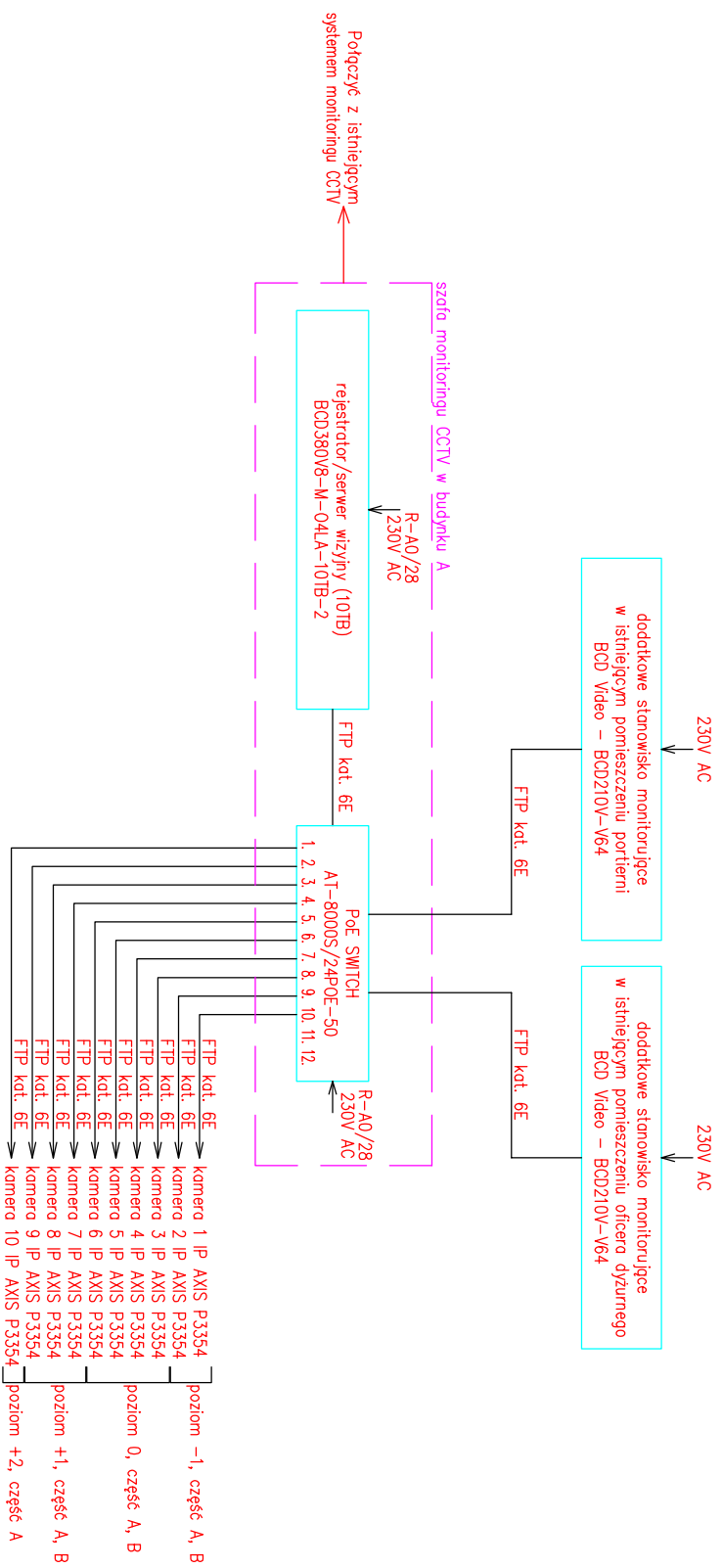


OMEGA-electric
 ul. Słowackiego 4/3; 33-100 Tarnów
 www.omega-electric.pl; omega@omega-electric.pl
 tel: +48 14 627 03 80; fax: +48 14 622 41 37

Projektant:	Nr uprawnień:	Podpis:
mgr inż. DARIUSZ BIBRO	MAP/0083/PW/OE/05	
<i>Specjalność: instalacyjna w zakresie sieci, instalacji i urządzeń elektrycznych i elektroenergetycznych</i>		
Sprawdzający:		
mgr inż. GRZEGORZ MACHALSKI	MAP/0277/PW/OE/06	
<i>Specjalność: instalacyjna w zakresie sieci, instalacji i urządzeń elektrycznych i elektroenergetycznych</i>		
Opracowanie:		
mgr Tomasz Grochola		
mgr inż. Łukasz Zielński		
mgr inż. Paweł Dudek		
mgr inż. Szczepan Matuła		
mgr inż. Janusz Rymanowski		

Rysunek:
SCHEMAT BLOKOWY.
Instalacja monitoringu – CCTV

Branża:	Data:	Skala:	Nr rysunku:
IT	30-10-2012	1:100	SC 0 12 -



- UWAGI:
- Instalację wykonać zgodnie z obowiązującymi przepisami i wyrogoni.
 - Szafa wisząca 600x600 18U, przeszkłone przednie drzwi, swobodne otwieranie obu drzwi bocznych.
 - Szafa krosową wyposażać w 2 ciche wentylatory sterowane termostatem, termometr elektroniczny podwójny z higrometrem, w wlot powietrza zabezpieczony filtrem przeciwyfowym, 3 czujniki kontaktowe otwarcia drzwi oraz czujnik dźwiękowy zbicia szyby, moduł centraliki alarmowej Integra.
 - Szafy mocować do ściany za pomocą kołw.
 - Projektowaną szafę zamontować na wysokości 2,4m od posadzki.
 - Rozpotrywać rysunki w połączeniu z projektem architektonicznym, konstrukcyjnym oraz planszą koordynacyjną (pozostałymi branżami).

INDEKS:	DATA:	ZMIANY:	OPR.	SPR.