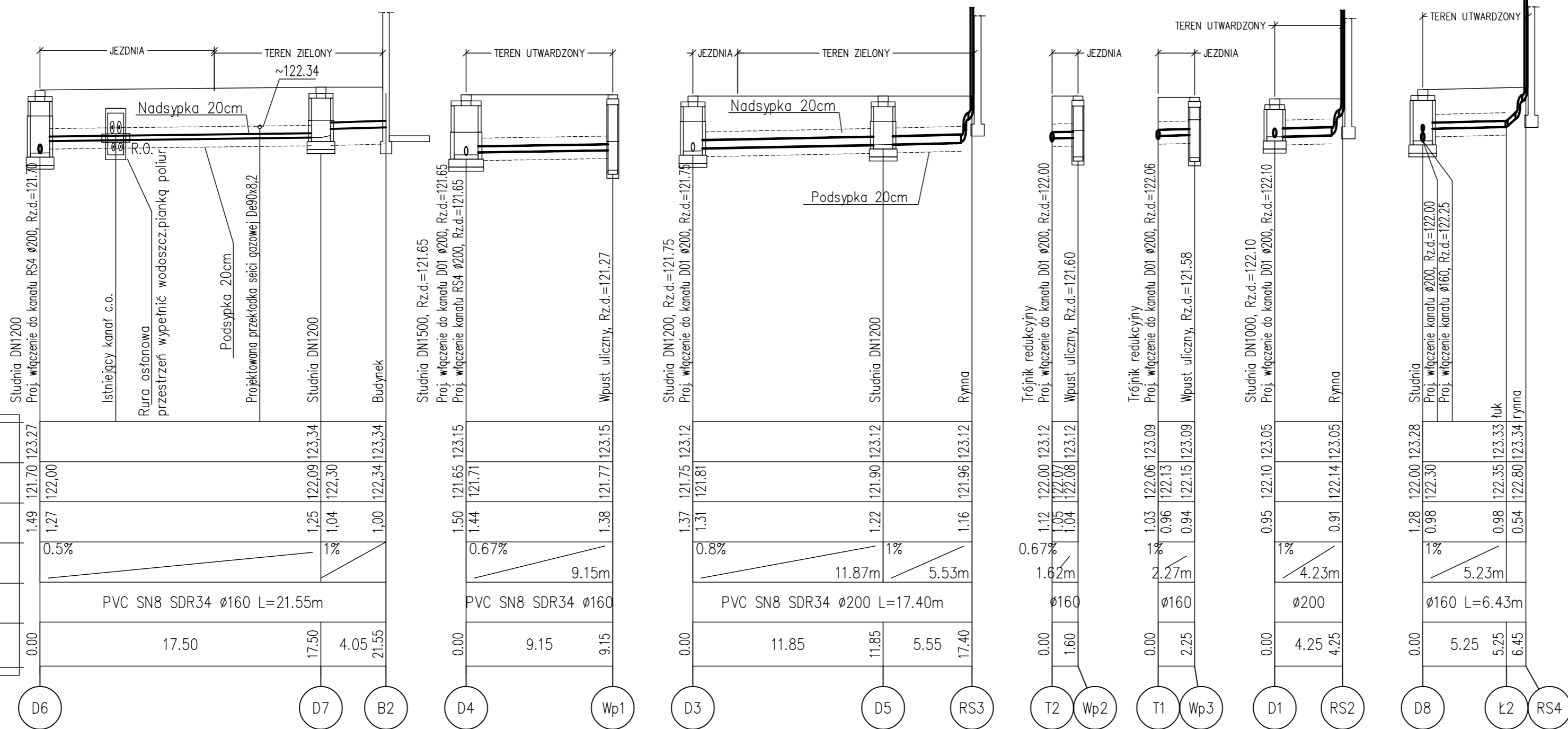


1:100
1:250

Poziom porównawczy=115.00 m npm.

RZĘDNA TERENU ISTN.	1.49	1.27	1.22	1.23	1.27
RZĘDNA DNA KANAŁU	1.27	1.22	1.23	1.23	1.27
ZAGŁĘBIENIE DNA KANAŁU	0.22	0.05	0.00	0.00	0.00
SPADKI, DŁUGOŚCI	0.5%	1%	0.67%	0.8%	1%
ŚREDNICA, MATERIAŁ	PVC SN8 SDR34 ϕ 160 L=21.55m				
ODLEGŁOŚCI	0.00	17.50	17.50	4.05	21.55

P.S.I./ZP-Graf, Generator rysunkowy Proffl Koordynator 8.0

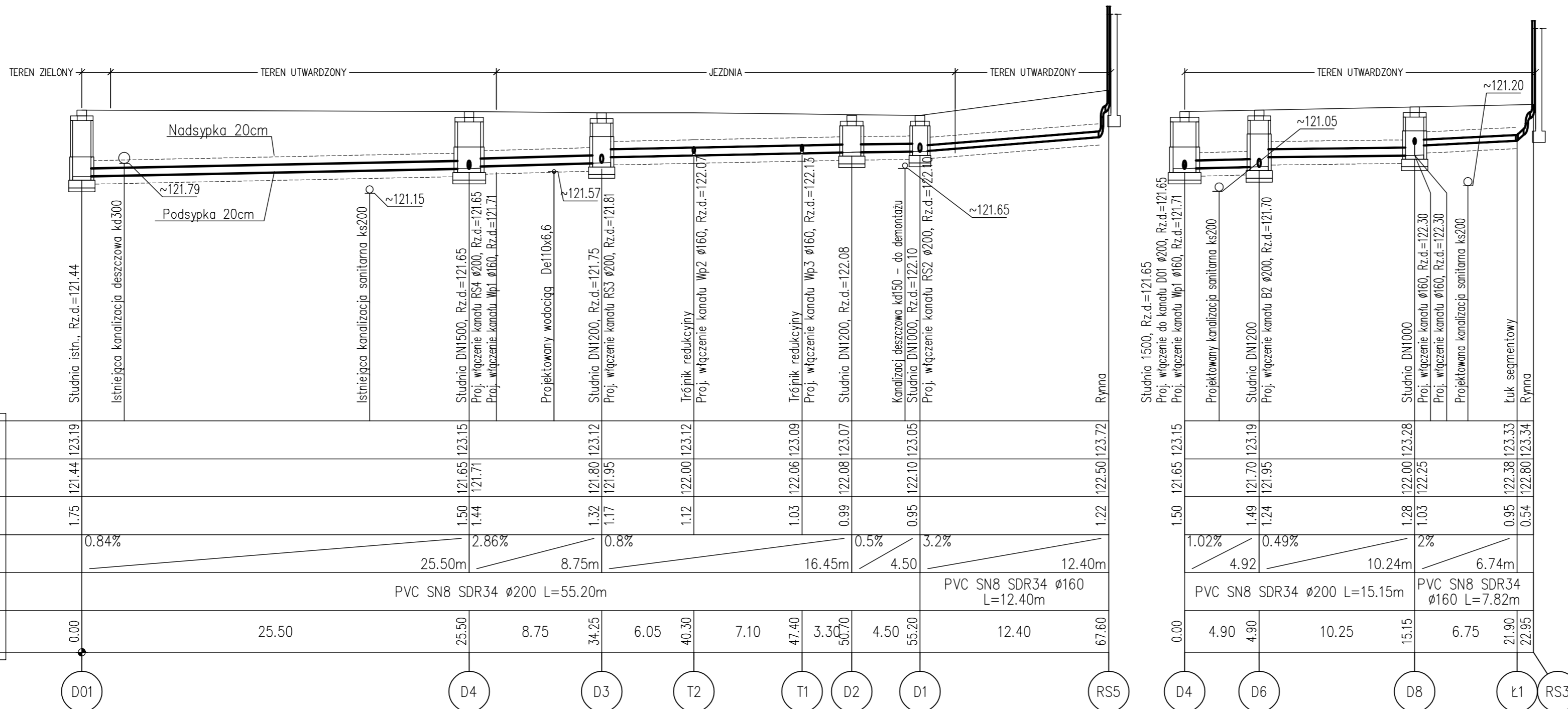


1:100
1:250

Poziom porównawczy=115.00 m npm.

RZĘDNA TERENU ISTN.	1.75	1.44	1.32	1.17	1.12	1.03	0.99	0.95	1.28	1.03	0.95	0.54
RZĘDNA DNA KANAŁU	1.44	1.21	1.15	1.15	1.12	1.03	0.99	0.95	1.28	1.03	0.95	0.54
ZAGŁĘBIENIE DNA KANAŁU	0.31	0.23	0.00	0.00	0.00	0.00	0.00	0.00	0.00	0.00	0.00	0.00
SPADKI, DŁUGOŚCI	0.84%	2.86%	0.8%	1.12%	1.03%	0.99%	0.95%	3.2%	1.02%	0.49%	2%	0.54%
ŚREDNICA, MATERIAŁ	PVC SN8 SDR34 ϕ 200 L=55.20m											
ODLEGŁOŚCI	0.00	25.50	8.75	34.25	6.05	40.30	7.10	47.40	3.30	50.70	4.50	55.20

P.S.I./ZP-Graf, Generator rysunkowy Proffl Koordynator 8.0



UWAGI:

- Przyjęte wymiary sprawdzić na budowie. Ewentualne rozbieżności i ich konsekwencje wykonawcze wymagają rozwiązania w porozumieniu z projektantem
- Rurociąg oznaczyć w terenie zgodnie z opisem tech.
- Ze względu na brak danych przyjęto zagłębienie istn. uzbrojenia podziemnego:
 - gaz \sim 1,0m
 - woda \sim 1,5m
 - ks, kd \sim 1,4m
 - nn, eASN, o, sn \sim 0,8m
 - tA, tv, t \sim 0,6m
 - sieć ciepła \sim 1,0m

INDKS	DATA:	ZMIANY:	OPR.	SPR.
-------	-------	---------	------	------

Rysunek:	Nr rysunku:
Profil sieci kanalizacji deszczowej wraz z podłączeniami do budynku	PZT 0 4 -

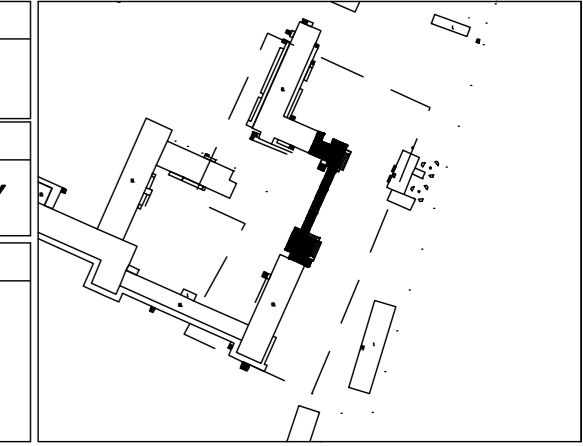
Temat:
TERMOMODERNIZACJA Z MODERNIZACJĄ ELEWACJI ZEWNĘTRZNEJ BUDYNKU NR2 SZPITALA -BUDOWA KLATEK SCHODOWYCH, DŹWIGÓW I POCHYLNI DLA NIEPEŁNOSPRAWNYCH BUDYNEK NR 1 I 2 W 4 WOJSKOWYM SZPITALU KLINICZNYM Z POLIKLINIKĄ SP ZOZ WE WROCŁAWIU -BUDOWA ŁĄCZNIKA
 ul. Rudolfa Weigla we Wrocławiu nr dz. 1/2 AM-12 obręb Gaj

Investor:
4 WOJSKOWY SZPITAL KLINICZNY z POLIKLINIKĄ SPZOZ ul. RUDOLFA WEIGLA 5 50-981 WROCŁAW

Faza:
PROJEKT WYKONAWCZY

Część:
PROJEKT ARCHITEKTONICZNO - BUDOWLANY

Biuo projektów:
 NC Architekci Biuro Projektowe
 ul. Kaszubska 4 50-214 Wrocław
 tel: 071 328 73 07 fax: 071 328 72 96



Branża:	Nazwisko:	Nr uprawnień:	Podpis:
ARCHITEKTURA	mgr inż. arch. ZYGMUNT WŁOSZEK	15/01/DUW	

Branża:	Nazwisko:	Nr uprawnień:	Podpis:
INSTALACJE SANITARNE	mgr inż. PAWEŁ SKWARSKI mgr inż. MAŁGORZATA WALCZAK	DOŚ/IS/4873/01 DOŚ/IS/0491/08	

Branża:	Nazwisko:	Nr uprawnień:	Podpis:
INSTALACJE SANITARNE	mgr inż. ADAM PYTEL	DOŚ/IS/1238/02	

Opracowanie:

Rysunek:
Profil sieci kanalizacji deszczowej wraz z podłączeniami do budynku

Branża:	Data:	Skala:	Nr rysunku:
IS	05-11-12	1:100/1250	PZT 0 4 -