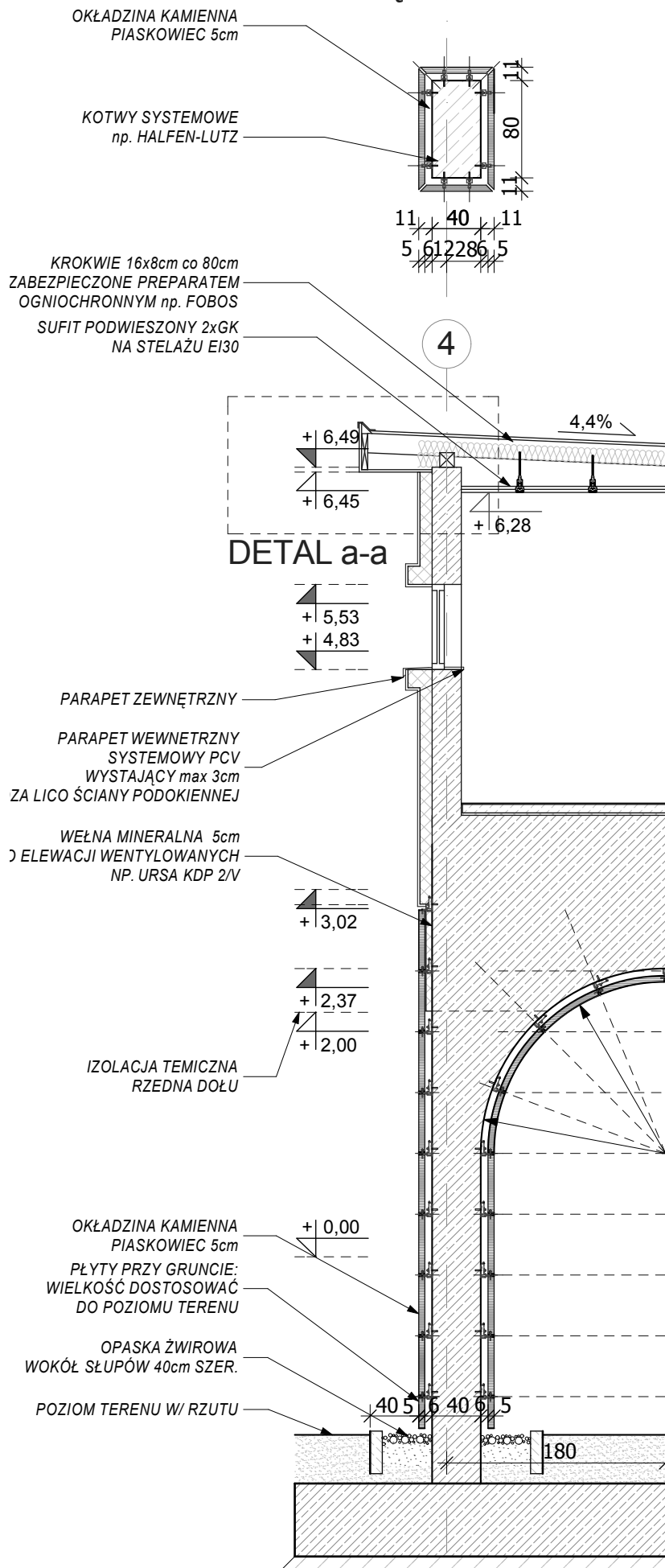
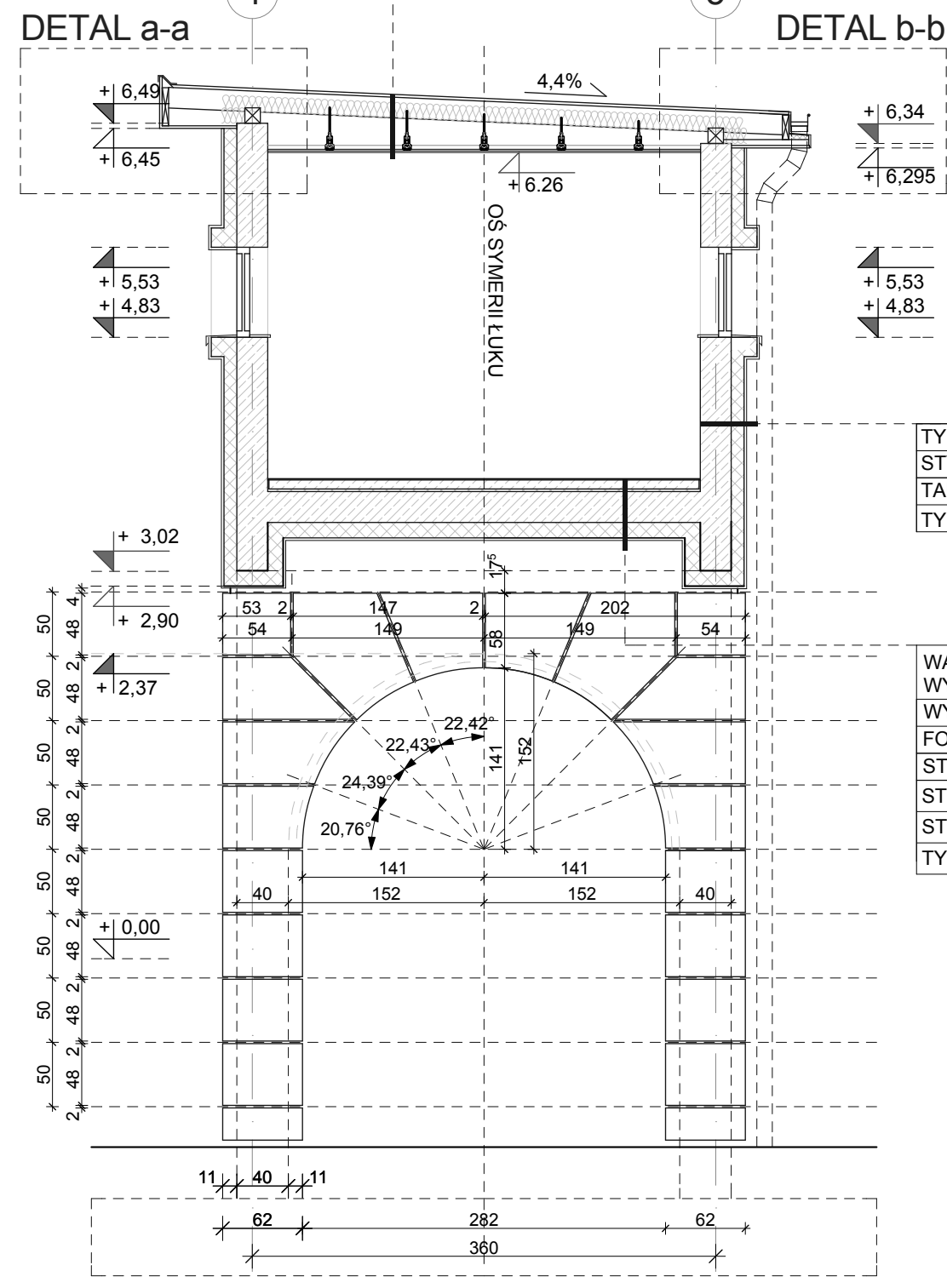


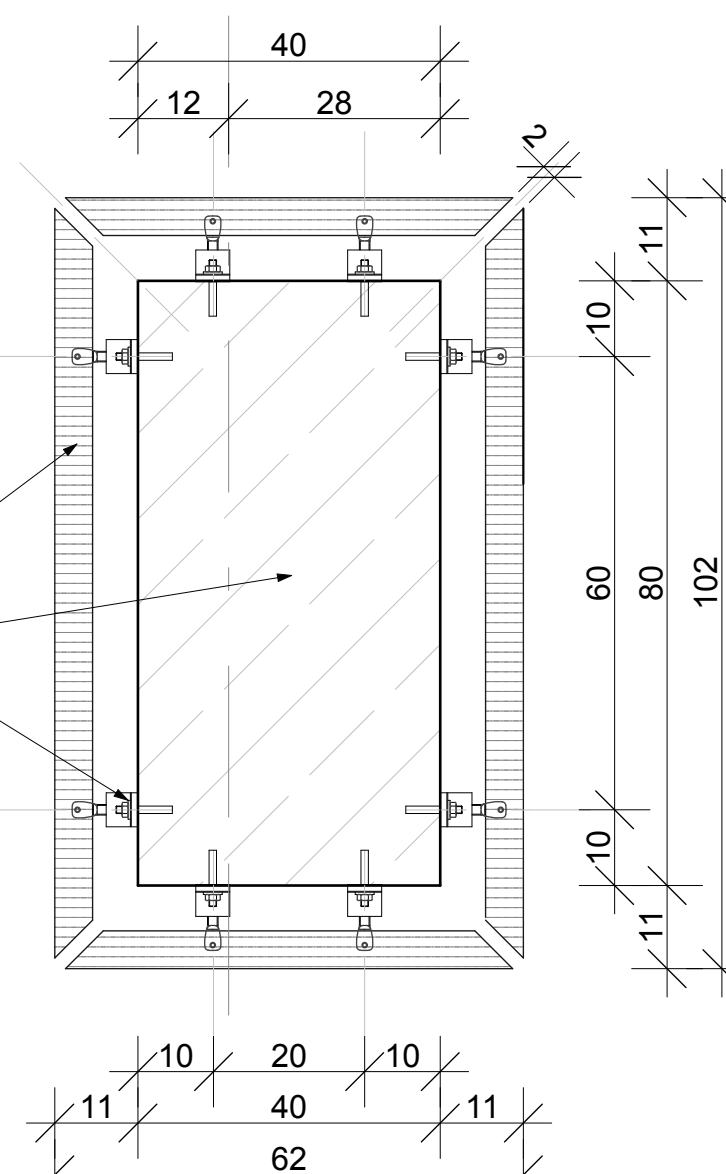
**PRZEKRÓJ 1:50
SŁUP ŁĄCZNIKA**



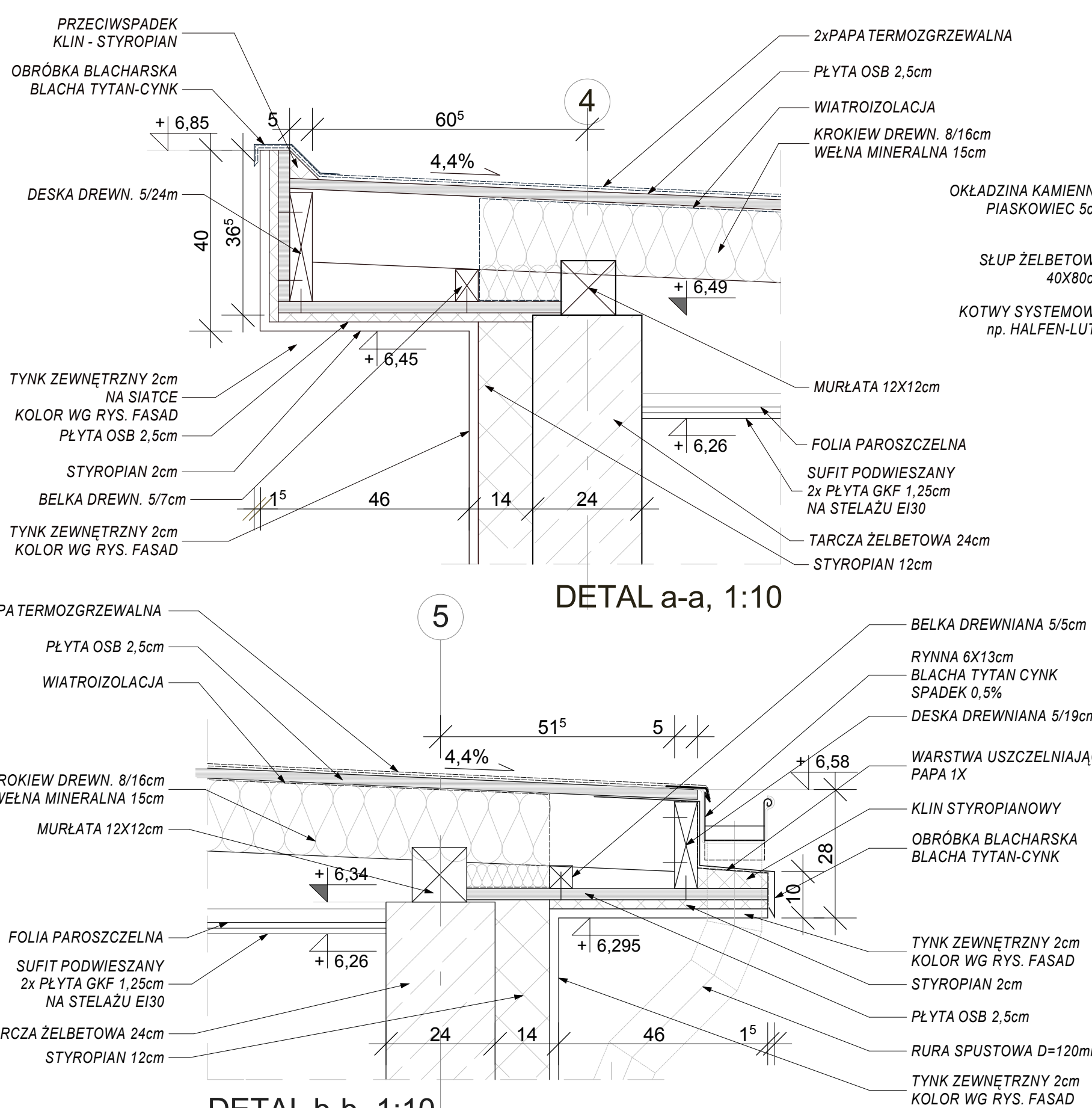
**PRZEKRÓJ 1:50
ŁUK ŁĄCZNIKA**



**ROZKŁAD OKŁADZINY KAMIENNEJ
ŁĄCZNIK, WIDOK 1:50**



**SŁUP ŁĄCZNIKA
PRZEKRÓJ POZIOMY 1:10
LOKALIZACJA KOTEW**



DETAL b-b, 1:10

UWAGI

1. WSZYSTKIE WYMIARY SPRAWDZIĆ NA BUDOWIE
2. ROZPATRYWAĆ ŁĄCZNIE Z RYSUNKIEM KONSTRUKCYJNYM.
3. MONTAŻ KAMIENIA NA PODSTAWIE DOKUMENTACJI WARSZTATOWEJ

INDEKS:	DATA:	ZMIANY:	OPR.	SPR.

Rysunek:	Nr rysunku:
DETALE ŁĄCZNIKA	DT 0 27 -

Temat:
TERMODERNIZACJA Z MODERNIZACJĄ ELEWACJI ZEWNĘTRZNEJ BUDYNKU NR2 SZPITALA -BUDOWA KLATEK SCHODOWYCH, DŹWIGÓW I POCHYLNI DLA NIEPEŁNOSPRAWNYCH BUDYNEK NR 1 I 2 W 4 WOJSKOWYM SZPITALU KLINICZNYM Z POLIKLINIKĄ SP ZOZ WE WROCŁAWIU -BUDOWA ŁĄCZNIKA
 ul. Rudolfa Weigla we Wrocławiu nr dz. 1/2 AM-12 obręb Gaj

Inwestor:
4 WOJSKOWY SZPITAL KLINICZNY z POLIKLINIKĄ SPZOZ ul. RUDOLFA WEIGLA 5 50-981 WROCŁAW

Faza:	
PROJEKT WYKONAWCZY	
Część:	
PROJEKT ARCHITEKTONICZNO - BUDOWLANY	
Biuro projektów:	
NC Architekci Biuro Projektowe ul. Kaszubska 4 50-214 Wrocław tel: 071 328 73 07 fax: 071 328 72 96	

Branża:	Nazwisko:	Nr uprawnień:	Podpis:
ARCHITEKTURA	mgr inż. arch. ZYGMUNT WŁOSZEK	15/01/DUW	
ARCHITEKTURA	Sprawdzający: mgr inż. arch. ANDRZEJ PALCZAK	11/00/DUW	

Opracowanie:
 mgr inż. arch. Przemysław Zdobylak
 mgr inż. arch. Joanna Kupisz

Rysunek:	DETALE ŁĄCZNIKA			
----------	------------------------	--	--	--

Branża:	Data:	Skala:	Nr rysunku:
A	05-11-12	1:50/1:10	DT 0 27 -